

**CREW**

BITTER • UMAMI • HONEY

## Crew.

Panorama **2**

### Technical info

Bitter **66**

Umami **70**

Honey **78**



### **Beauty for all.**

Il rapporto dell'uomo con la natura è da sempre mediato dalle tecniche e dalle tecnologie consolidate nel tempo. Nel corso degli anni i riferimenti rimangono legati all'idea di vivere in luoghi protettivi, intimi, caldi ed avvolgenti in cui riconoscersi; spazi che parlano di noi, di chi ci abita e ci vive, dove sentirsi bene e al sicuro dal punto di vista emotivo. L'attenta selezione dei materiali "naturali" di riferimento ha portato alla nascita di questo progetto che unisce materiali distinti come la terracotta (Umami), la pietra mediterranea (Bitter) ed il legno naturale (Honey) in un unico contenitore: Crew. I prodotti utilizzati singolarmente o in abbinamento coi loro colori e le loro texture vanno a ricercare quella particolare sensazione estetica ed emotiva che ha un forte valore suggestivo legato ad un look&feel particolarmente caldo ed avvolgente per un linguaggio che parla da sé.

### **Beauty for all.**

Man's relationship with nature has always been connected with techniques and technologies consolidated over time. Over the years, the references remain linked to the idea of living in protected, cosy, warm and welcoming places which we can identify with; spaces which represent us, reflect those living there and where one can enjoy emotional well-being and feel safe. The careful selection of relevant "natural" materials led to the creation of this project which combines sophisticated materials like terracotta (Umami), Mediterranean stone (Bitter) and natural wood (Honey) in a single container: Crew. The products used individually or in a colour or texture combination with one another seek out that unique aesthetic and emotional sensation with a strong evocative effect linked to a particularly warm, welcoming look&feel for a language that speaks for itself.

# BITTER

Tre proposte in gres porcellanato che rievocano il sapore autentico della tipica pietra mediterranea; un materiale unico e dal fascino straordinario che testimonia come l'uomo abbia convissuto per millenni con oggetti quasi incantati e magici. Imola interpreta al meglio questo sapore della roccia calcarea, attraverso una superficie liscia ed opaca ma, al tempo stesso, mossa, formata da elementi ad essa sovrapposti. Un'estetica dal fascino dirompente, ma al contempo caldo, nei colori almond, beige e tortora. I formati sono molteplici, per una piena possibilità compositiva tra contesti indoor – il 120x120, il 60x120, il 60x60 ed il 30x60 cm e il 90x90 cm, tutti a spessore 10 mm – e outdoor, con il 60x120 ed il 60x60 a spessore 10 mm ed il monolitico 90x90 cm a spessore 20 mm.

Three porcelain stoneware products which bring to mind the authentic flavour of traditional Mediterranean stone; a unique material with extraordinary charm that bears witness to how man has lived for thousands of years with magical, almost enchanted items. Imola best interprets this taste of calcareous rock with a smooth, opaque surface, while still being rough, made with elements placed on top. An aesthetic look with explosive charm, while still being warm, in the colours almond, beige and light grey. There are a variety of shapes, offering a full range of combination options for indoors - the 120x120, 60x120, 60x60 and 30x60 cm and the 90x90 cm, all with a 10 mm thickness - and outdoors, with 60x120 and 60x60 with a 10 mm thickness and the monolithic 90x90 cm with a 20 mm thickness.





CR BIT 12B RM - CR BIT R12B RM



CR BIT 120B RM - CR HO R2012B RM



CR BIT 120A RM











CR BIT 60A RM - CR BIT R60A RM



CR BIT 36A RM - CR HON 2012BSRM



CR BIT 90B AS RM - CR BIT L90B AS



CR BIT 60B RM - CR BIT 36B RM



CR BIT 120B RM - CR BIT 12B RM

# UMAMI

L'Italia è per eccellenza il paese legato a quel sapere artigianale, tramandato, custodito, delle antiche vie dei borghi. In questo contesto legato alla tradizione, prende forma questa nuova proposta calda e rassicurante di Umami. Una ceramica ad effetto terracotta, dalla superficie ultra matt, liscia e piacevole al tatto, declinata in tre timbri differenti (almond, beige e tortora). Per un uso che vada incontro a più necessità progettuali ed estetiche, Umami è realizzato in differenti formati, il 120x120, il 60x120, il 60x60 ed il 30x60 cm ed il 90x90 cm, tutti a spessore tradizionale a 10 mm. La proposta è completata per una continuità progettuale dai prodotti specifici per l'outdoor nei formati 120x120 e 60x60 a spessore 10 mm e dal formato 60x60 cm a spessore 20 mm.

Par excellence, Italy is the country linked to that treasured, preserved artisan know-how found in the ancient streets in small towns. It is in this context that the new, warm and reassuring proposal of Umami linked to tradition, takes shape. A terracotta-style ceramic with an ultra-matt surface, smooth and pleasant to the touch, available in three different shades (almond, beige and light grey). For a use that satisfies several design and aesthetic demands, Umami is produced in a variety of different sizes, 120x120, 60x120, 60x60 and 30x60 cm and 90x90 cm, all with a standard 10 mm thickness. The proposal is rounded off for the purpose of design continuity with products specifically for the outdoors in the sizes 120x120 and 60x60 with a 10 mm thickness and 60x60 cm with a 20 mm thickness.







CR UMA 120A RM - CR UMA 12A RM





CR UMA 120TO RM - CR UMA R120TORM



CR UMA R120B RM - CR UMA 120B RM




CR UMA 12A RM - CR HO1 2012B RM



CR UMA 60TO RM - CR HO1 2012NORM



CR UMA 60B RM - CR UMA 36B RM







CR UMA 90B RM - CR UMAMI 90B





CR UMA 90TO RM

Crew. Umami.

# HONEY

Una soluzione in ceramica ad effetto legno naturale. Un dolce elisir, dal gusto classico, che ben si abbina alla piacevolezza della terracotta di Umami e al gusto apparentemente più aspro di Bitter. Una soluzione nel tipico formato a listone 20x120 cm e 20x120 cm lamellare e nella versione chevron ungherese, a spizzico, sul formato 20x100 cm, tutti a spessore 10 mm. Le colorazioni sono tre: beige, beige scuro e nocciola. Per soluzioni complete in&out, Honey garantisce la continuità di posa anche in esterno con le proposte outdoor nel formato 20x120 a 10 mm di spessore che col formato 30x120 cm a spessore 20 mm.

A ceramic solution with natural-wood effect. A sweet elixir with a classic style, which goes well with the pleasantness of Umami terracotta and the apparently tarter taste of Bitter. A solution in the typical lamellar strip size 20x120 cm e 20x120 cm and in the segmented chevron version, on the 20x100 cm size, all with a 10 mm thickness. Three colours are available: beige, dark beige and hazelnut. For complete in&out solutions, Honey guarantees laying continuity even outside with the outdoor proposals in the 20x120 size with 10 mm thickness and the 30x120 cm with 20 mm thickness.





CR HON 2012B RM - CR HO1 2012B RM





CR HON 2012BSRM - CR HO R2012BSRM

Crew. Honey.







CR HON20100BSRM

Crew. Honey.



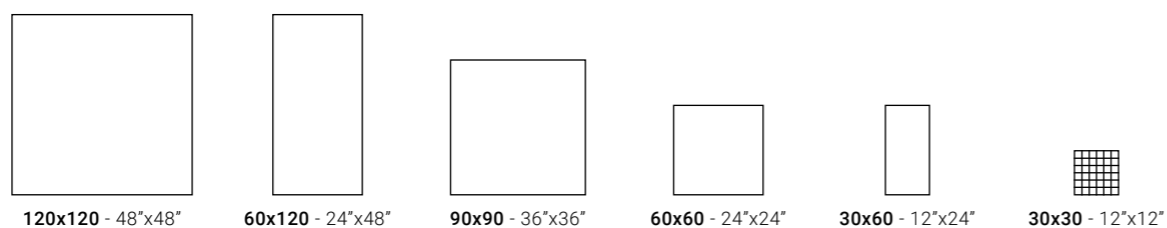
CR HO3012BASRM

Crew. Honey.

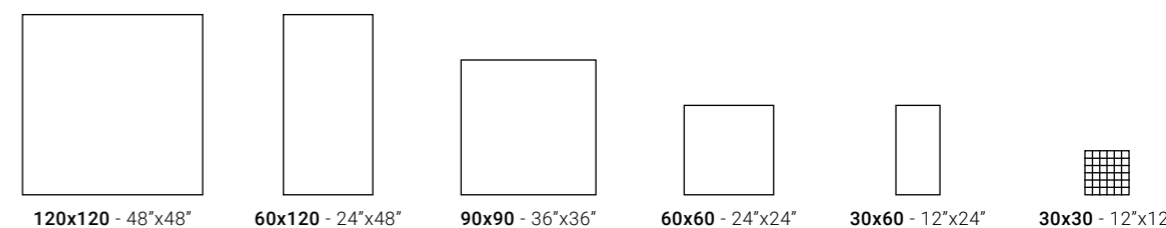
# BITTER ALMOND



# BITTER BEIGE



10		N	○	CR BIT 120A RM	CR BIT 12A RM	CR BIT 90A RM	CR BIT 60A RM	CR BIT 36A RM	MK.CR BIT 30A
10		N	○	CR BIT R12A RM		CR BIT R60A RM			
20		N	○	CR BIT 90A ASRM					



10		N	○	CR BIT 120B RM	CR BIT 12B RM	CR BIT 90B RM	CR BIT 60B RM	CR BIT 36B RM	MK.CR BIT 30B
10		N	○	CR BIT R12B RM		CR BIT R60B RM			
20		N	○	CR BIT 90B ASRM					

# BITTER TORTORA



10				CR BIT 120TO RM	CR BIT 12TO RM	CR BIT 90TO RM	CR BIT 60TO RM	CR BIT 36TO RM	MK.CR BIT 30TO
10				CR BIT R12TO RM		CR BIT R60TO RM			
20				CR BIT 90TOASRM					

## BITTER

### PEZZI SPECIALI / SPECIAL PIECES

			6x120-2.4"x48" △	6x90-2.4"x36" △	6x60-2.4"x24" △	120x32,5-48"x12.8" △
ALMOND			CR BIT BT120A	CR BIT BT90A	CR BIT BT60A	CR BIT G120A
BEIGE			CR BIT BT120B	CR BIT BT90B	CR BIT BT60B	CR BIT G120B
TORTORA			CR BIT BT120TO	CR BIT BT90TO	CR BIT BT60TO	CR BIT G120TO

				SQUARE BORDER <i>costa lucida</i> SQUARE BORDER <i>polished edge</i> 90x90-36"x36" △		ELEMENTO A ELLE L-SHAPED 30x90x5-12"x36"x2" △
ALMOND				CR BIT SB90A AS		CR BIT L90A AS
BEIGE				CR BIT SB90B AS		CR BIT L90B AS
TORTORA				CR BIT SB90TOAS		CR BIT L90TO AS

### IMBALLI / PACKAGING

FORMATO NOMINALE NOMINAL SIZE	BORDO EDGE	SPESSORE THICKNESS	SCATOLA / BOX			PALLET		
			PZ/BOX PCS/BOX	MQ/BOX SM/BOX	KG/BOX KG/BOX	BOX/PALLET BOXES/PALLET	MQ/PALLET SM/PALLET	KG/PALLET KG/PALLET
120x120-48"x48"	RECTIFIED	10	1	1,44	33,70	36	51,84	1233,20
60x120-24"x48"	RECTIFIED	10	2	1,44	32,32	30	43,20	989,50
90x90-36"x36"	RECTIFIED	10	2	1,62	36,85	22	35,64	830,70
60x60-24"x24"	RECTIFIED	10	3	1,08	24,35	40	43,20	994,00
30x60-12"x24"	RECTIFIED	10	6	1,08	24,20	40	43,20	988,00
90x90-36"x36"	RECTIFIED	20	1	0,81	35,85	30	24,30	1096,50
30x30-12"x12" MOSAIC	MOSAIC	10	6	0,54	11,83	48	25,92	588,03

### CARATTERISTICHE TECNICHE SPECIFICHE / TECHNICAL FEATURES SPECIFICATIONS



	DIN EN 16165 Annex B (DIN 51130) (R)	DIN EN 16165 Annex A (DIN 51097) (A+B+C)	BCR REP. CEC 6/81		DM 14/6/89 N. 236		PENDULUM TEST BS (INGLESE)	PENDULUM TEST AS/NZS 4856:2004 (AUSTRALIANO)	PENDULUM TEST UNE ENV 12633:2003 (SPAGNOLO)	BOT 3000 (DCOF)  AVERAGE VALUE
			G.A.	G.B.	C.A.	G.B.				
BITTER	R10	A+B	>0.4	>0.4	>0.4	>0.4	>25	>25	1	>0,42
BITTER	R11	B+C	>0.4	>0.4	>0.4	>0.4	>36	>45	3	>0,42

Tutti i pezzi speciali non menzionati nel presente catalogo sono disponibili su richiesta e coordinabili ai fondi rettificati. / All the special pieces not mentioned in this catalogue are available on request and can be matched with rectified bases.

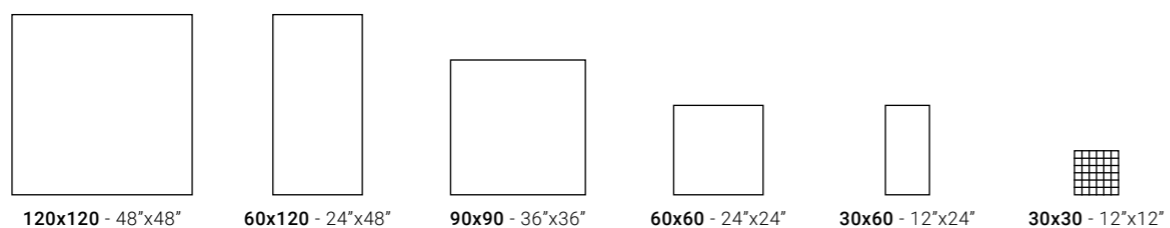
I pezzi speciali ed i fondi possono presentare leggere differenze di tonalità fra di loro. / Special pieces and backgrounds can have slightly different shades from one another.

Il bordo può mostrare una piccola diversità cromatica fra la superficie ed il corpo del pezzo ceramico. / There can be a slight colour difference on the edge between the surface and the main ceramic piece.

# UMAMI ALMOND




CR UMAMI 90A  
90x90 - 36"x36"

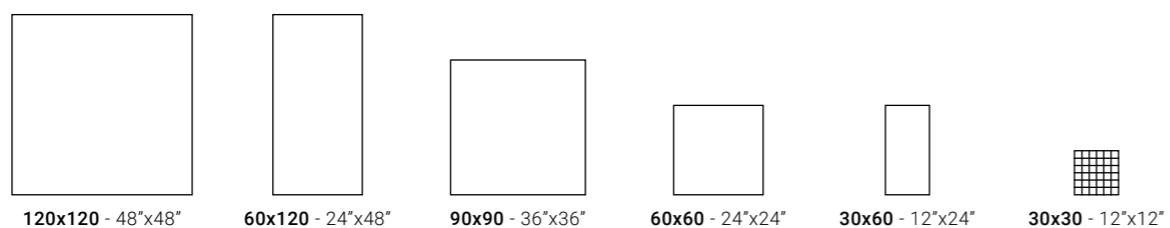


10			CR UMA 120A RM	CR UMA 12A RM	CR UMA 90A RM	CR UMA 60A RM	CR UMA 36A RM	MK.CR UMA 30A
10			CR UMA R120A RM			CR UMA R60A RM		
20						CR UMA 60A ASRM		

# UMAMI BEIGE





**CR UMAMI 90B**  
90x90 - 36"x36"

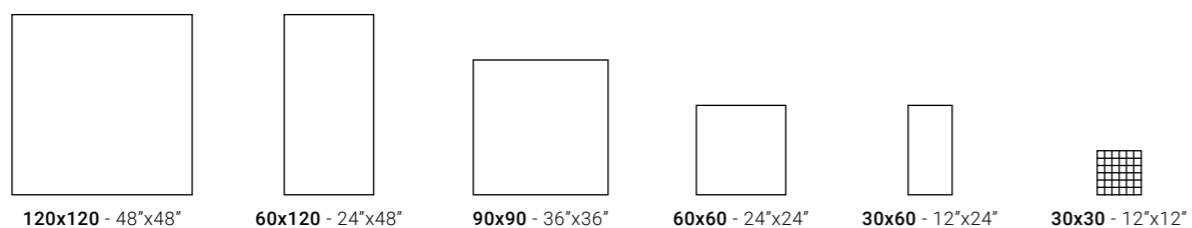


10				CR UMA 120B RM	CR UMA 12B RM	CR UMA 90B RM	CR UMA 60B RM	CR UMA 36B RM	MK.CR UMA 30B
10				CR UMA R120B RM			CR UMA R60B RM		
20							CR UMA 60B ASRM		

# UMAMI TORTORA



CR UMAMI 90TO  
90x90 - 36"x36"



10				CR UMA 120TO RM	CR UMA 12TO RM	CR UMA 90TO RM	CR UMA 60TO RM	CR UMA 36TO RM	MK.CR UMA 30TO
10				CR UMA R120TORM		CR UMA R60TO RM			
20						CR UMA 60TOASRM			

# UMAMI

## PEZZI SPECIALI / SPECIAL PIECES

	6x120-2.4"x48"	6x90-2.4"x36"	6x60-2.4"x24"	120x32,5-48"x12.8"
ALMOND	CR UMA BT120A	CR UMA BT90A	CR UMA BT60A	CR UMA G120A
BEIGE	CR UMA BT120B	CR UMA BT90B	CR UMA BT60B	CR UMA G120B
TORTORA	CR UMA BT120TO	CR UMA BT90TO	CR UMA BT60TO	CR UMA G120TO

## PEZZI SPECIALI / SPECIAL PIECES

	SQUARE BORDER costa lucida SQUARE BORDER polished edge 60x60-24"x24"	BORDO PISCINA costa lucida POOL EDGE polished edge 30x60-12"x24"	TOP gocciolatoio coste lucide TOP dripstone polished edges 30x60-12"x24"	GRADONE costa lucida TERRACE polished edge 33x60-13"x24"
ALMOND	CR UMA SB60AAS	CR UMA BP60A AS	CR UMA TOP60AAS	CR UMAGR336AAS
BEIGE	CR UMA SB60BAS	CR UMA BP60B AS	CR UMA TOP60BAS	CR UMAGR336BAS
TORTORA	CR UMA SB60TOAS	CR UMA BP60TOAS	CR UMATOP60TOAS	CR UMAGR336TOAS

## IMBALLI / PACKAGING

FORMATO NOMINALE NOMINAL SIZE	BORDO EDGE	SPESSORE THICKNESS	SCATOLA / BOX			PALLET		
			PZ/BOX PCS/BOX	MQ/BOX SM/BOX	KG/BOX KG/BOX	BOX/PALLET BOXES/PALLET	MQ/PALLET SM/PALLET	KG/PALLET KG/PALLET
120x120-48"x48"	RECTIFIED	10	1	1,44	33,24	36	51,85	1216,60
60x120-24"x48"	RECTIFIED	10	2	1,44	32,48	30	43,20	994,50
90x90-36"x36"	RECTIFIED	10	2	1,62	36,90	22	35,64	830,70
60x60-24"x24"	RECTIFIED	10	3	1,08	24,35	40	43,20	994,00
30x60-12"x24"	RECTIFIED	10	6	1,08	24,20	40	43,20	988,00
60x60-24"x24	RECTIFIED	20	2	0,72	32,80	32	23,04	1069,60
30x30-12"x12" MOSAIC	MOSAIC	10	6	0,54	11,83	48	25,92	588,03

	ALZATA gocciolatoio RISE dripstone 20x60-8"x24"	STEP righe costa lucida STEP stripes polished edge 30x60-12"x24"	GRIGLIA PISCINA POOL GRILLE 20x60-8"x24"	ELEMENTO A ELLE L-SHAPED 30x60x5-12"x24"x2"
ALMOND	CR UMA AZ60A AS	CR UMA S60A AS	CR UMA GP60A AS	CR UMA L60A AS
BEIGE	CR UMA AZ60B AS	CR UMA S60B AS	CR UMA GP60B AS	CR UMA L60B AS
TORTORA	CR UMA AZ60TOAS	CR UMA S60TO AS	CR UMA GP60TOAS	CR UMA L60TO AS

## CARATTERISTICHE TECNICHE SPECIFICHE / TECHNICAL FEATURES SPECIFICATIONS

	DIN EN 16165 Annex B (DIN 51130) (R)	DIN EN 16165 Annex A (DIN 51097) (A+B+C)	BCR REP. CEC 6/81		DM 14/6/89 N. 236		PENDULUM TEST BS (INGLESE)	PENDULUM TEST AS/NZS 4856:2004 (AUSTRALIANO)	PENDULUM TEST UNE ENV 12633:2003 (SPAGNOLO)	BOT 3000 (DCOF)  AVERAGE VALUE
			G.A.	G.B.	C.A.	G.B.				
UMAMI	R10	A	>0.4	>0.4	>0.4	>0.4	>25	>25	1	>0,42
UMAMI	R11	B+C	>0.4	>0.4	>0.4	>0.4	>36	>45	3	>0,42

Tutti i pezzi speciali non menzionati nel presente catalogo sono disponibili su richiesta e coordinabili ai fondi rettificati. / All the special pieces not mentioned in this catalogue are available on request and can be matched with rectified bases.

I pezzi speciali ed i fondi possono presentare leggere differenze di tonalità fra di loro. / Special pieces and backgrounds can have slightly different shades from one another.

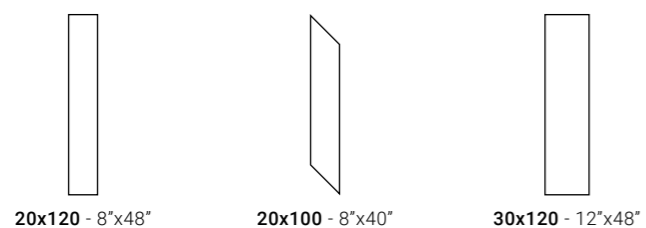
Il bordo può mostrare una piccola diversità cromatica fra la superficie ed il corpo del pezzo ceramico. / There can be a slight colour difference on the edge between the surface and the main ceramic piece.



# HONEY BEIGE



CR HO1 2012B RM  
 20x120 - 8"x48"



20x120 - 8"x48"

20x100 - 8"x40"

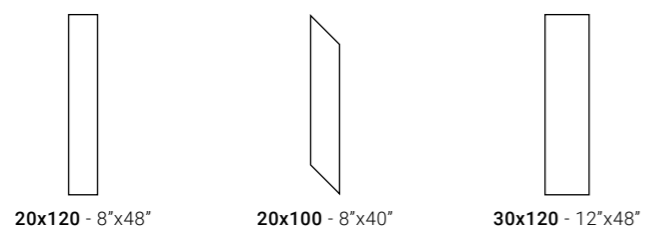
30x120 - 12"x48"

10				CR HON 2012B RM	CR HON20100B RM
10				CR HO R2012B RM	
20					CR HO3012BASRM

# HONEY BEIGE SCURO



CR HO1 2012BSRM  
 20x120 - 8"x48"

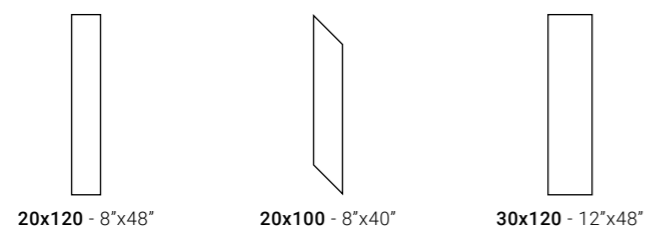


10		N		CR HON 2012BSRM	CR HON20100BSRM
10		N		CR HO R2012BSRM	
20		N			CR HO3012BSASRM

# HONEY NOCCIOLA



CR HO1 2012NORM  
 20x120 - 8"x48"



10		N		CR HON 2012NORM	CR HON20100NORM
10		N		CR HO R2012NORM	
20		N			CR HO3012NOASRM

# HONEY

## PEZZI SPECIALI / SPECIAL PIECES

BEIGE	CR HON BT120B
BEIGE SCURO	CR HON BT120BS
NOCCIOLA	CR HON BT120NO

## PEZZI SPECIALI / SPECIAL PIECES

BEIGE	CR HGR3012BAS
BEIGE SCURO	CR HGR3012BSAS
NOCCIOLA	CR HGR3012NOAS

## IMBALLI / PACKAGING

FORMATO NOMINALE NOMINAL SIZE	BORDO EDGE	SPESSORE THICKNESS	SCATOLA / BOX			PALLET		
			PZ/BOX PCS/BOX	MQ/BOX SM/BOX	KG/BOX KG/BOX	BOX/PALLET BOXES/PALLET	MQ/PALLET SM/PALLET	KG/PALLET KG/PALLET
20x120-8"x48"	RECTIFIED	10	6	1,44	31,72	36	51,85	1162,00
20x100-8"x40"	RECTIFIED	10	4	0,80	17,30	30	24,00	539,00
30x120-12"x48"	RECTIFIED	20	2	0,72	32,90	32	23,04	1072,80

## CARATTERISTICHE TECNICHE SPECIFICHE / TECHNICAL FEATURES SPECIFICATIONS

	DIN EN 16165 Annex B (DIN 51130) (R)	DIN EN 16165 Annex A (DIN 51097) (A+B+C)	BCR REP. CEC 6/81		DM 14/6/89 N. 236		PENDULUM TEST BS (INGLESE)	PENDULUM TEST AS/NZS 4856:2004 (AUSTRALIANO)	PENDULUM TEST UNE ENV 12633:2003 (SPAGNOLO)	BOT 3000 (DCOF)  AVERAGE VALUE
			G.A.	G.B.	C.A.	G.B.				
HONEY	R10	A+B	>0.4	>0.4	>0.4	>0.4	>25	>25	1	>0,42
HONEY	R11	B+C	>0.4	>0.4	>0.4	>0.4	>36	>45	3	>0,42

Tutti i pezzi speciali non menzionati nel presente catalogo sono disponibili su richiesta e coordinabili ai fondi rettificati. / All the special pieces not mentioned in this catalogue are available on request and can be matched with rectified bases.










I pezzi speciali ed i fondi possono presentare leggere differenze di tonalità fra di loro. / Special pieces and backgrounds can have slightly different shades from one another.

Il bordo può mostrare una piccola diversità cromatica fra la superficie ed il corpo del pezzo ceramico. / There can be a slight colour difference on the edge between the surface and the main ceramic piece.

# Caratteristiche Tecniche Gres Porcellanato

## Technical Specifications Porcelain Stoneware

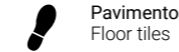
CONFORME / ACCORDING TO  
UNI EN 14411 - G B1a

CARATTERISTICA Specification	METODO DI PROVA Test methods	REQUISITI PREVISTI DALLA NORMA Requirements in accordance to the standards	VALORE MEDIO Average value
 <b>DIMENSIONI E ASPETTO</b> DIMENSIONS AND APPEARANCE	ISO 10545-2	PROSPETTO G.1 PROSPECT G.1	CONFORME COMPLIANT
 <b>ASSORBIMENTO D'ACQUA</b> WATER ABSORPTION	ISO 10545-3	≤ 0,5%	< 0,1%
 <b>RESISTENZA A FLESSIONE</b> FLEXURAL RESISTANCE		min./МИН 35 N/mm <sup>2</sup>	> 45 N/mm <sup>2</sup>
<b>SFORZO DI ROTTURA</b> MODULUS OF RUPTURE	ISO 10545-4	<b>SPESSORE / THICKNESS</b> ≥ 7,5 mm: min. 1300N	6,5 mm 1800 N* <b>SPESSORE* / THICKNESS*</b> 10 mm 3000 N* <b>SPESSORE / THICKNESS</b> < 7,5 mm: min. 1300 N 20 mm 13000 N*
 <b>RESISTENZA ALL'ABRAZIONE PROFONDA</b> DEEP ABRASION RESISTANCE	ISO 10545-6	≤ 175 mm <sup>3</sup>	< 140 mm <sup>3</sup>
 <b>COEFFICIENTE DILATAZIONE TERMICA LINEARE (α)</b> LINEAR EXPANSION THERMIC COEFFICIENT	ISO 10545-8	METODO DISPONIBILE AVAILABLE ON REQUEST	≤ 7x10 <sup>-6</sup> °C <sup>-1</sup>
 <b>RESISTENZA AGLI SBALZI TERMICI</b> RESISTANCE TO SUDDEN TEMPERATURE CHANGES	ISO 10545-9	METODO DISPONIBILE AVAILABLE ON REQUEST	RESISTE RESISTANT
 <b>RESISTENZA AL GELO</b> FROST RESISTANCE	ISO 10545-12	RICHIESTA ALWAYS TESTED	RESISTE RESISTANT
 <b>PRODOTTI CHIMICI AD USO DOMESTICO ED ADDITIVI PER PISCINA</b> HOUSEHOLD CHEMICALS AND SWIMMING POOL WATER CLEANERS		min. B МИН. B	min. B МИН. B
<b>ACIDI ED ALCALI A BASSA CONCENTRAZIONE</b> ACIDS AND LOW CONCENTRATION ALKALIS	ISO 10545-13	DA LA, LB A LC FROM LA, LB TO LC	DA LA, LB A LC FROM LA, LB TO LC
<b>ACIDI ED ALCALI AD ALTA CONCENTRAZIONE</b> ACIDS AND HIGH CONCENTRATION ALKALIS		METODO DISPONIBILE AVAILABLE ON REQUEST	METODO DISPONIBILE AVAILABLE ON REQUEST
 <b>RESISTENZA ALLE MACCHIE UGL</b> STAIN RESISTANCE UGL	ISO 10545-14	METODO DISPONIBILE AVAILABLE ON REQUEST	METODO DISPONIBILE AVAILABLE ON REQUEST
<b>RESISTENZA ALLE MACCHIE GL</b> STAIN RESISTANCE GL		min. 3 МИН. 3	min. 3 МИН. 3

\* VALORI RIFERITI AL FORMATO 60X60 / VALUES REFERRED TO 60X60 SIZE

## Simbologia Symbols

### INDICAZIONI D'USO INDICATIONS FOR USE



Pavimento  
Floor tiles



Rivestimento  
Wall tiles

### DESTINAZIONI D'USO SUGGESTED APPLICATIONS



Abitazioni  
Domestic purpose



Commerciale leggero  
Light commercial



Commerciale  
Commercial



Esterni  
Outdoor floor

### SUPERFICI SURFACES

Finitura  
Finish



Naturale  
Natural

Aspetto superficiale  
Surface look



Opaco  
Matt

Bordo  
Edge

**RM** Rettificato monocalibro  
Monocaliber, rectified


### STONALIZZAZIONE SHADE VARIATION

**V2** **V3**

**SPESSORE**  
THICKNESS

**10** **20**

### CARATTERISTICHE DI VENDITA SALES CHARACTERISTICS

 Imballo.  
Packaging.

 Prodotto venduto al pezzo.  
Product sold per item.

Tutti i nostri prodotti, sia al mq che al pezzo, sono venduti unicamente a scatola completa.  
All our products are sold only in complete boxes, whether the unit of measure is per item or per square metre.



[imolaceramica.it](http://imolaceramica.it)

Marketing CC Imola



**A brand of  
Cooperativa Ceramica d'Imola S.c.**

Via V. Veneto, 13  
40026 Imola (BO) Italia  
Tel. +39 0542 601601  
Fax +39 0542 31749

COOPERATIVA

CERAMICA

IMOLA - DAL 1874



150 YEARS  
YOUNG